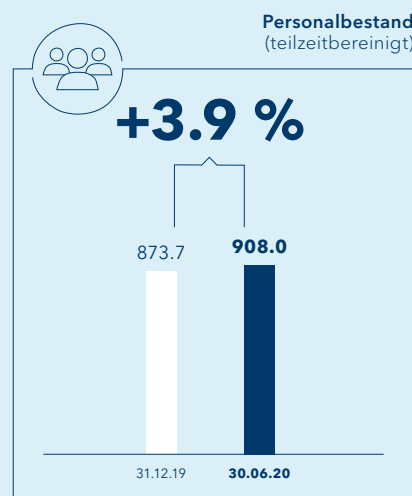
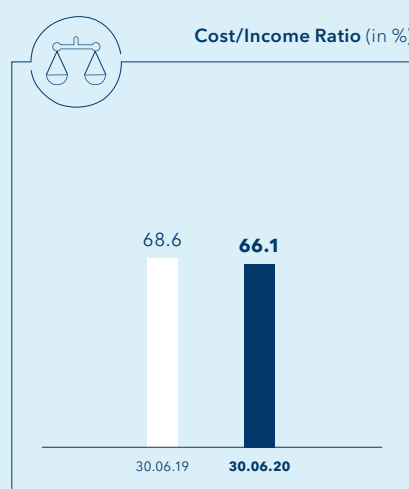
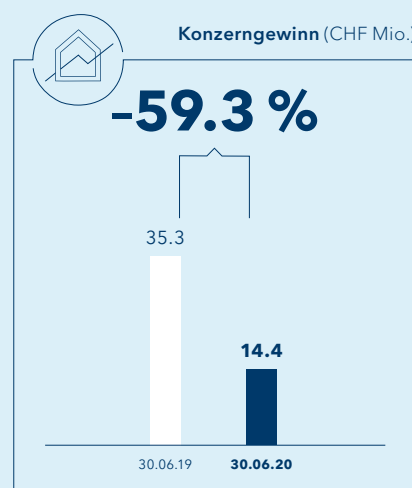
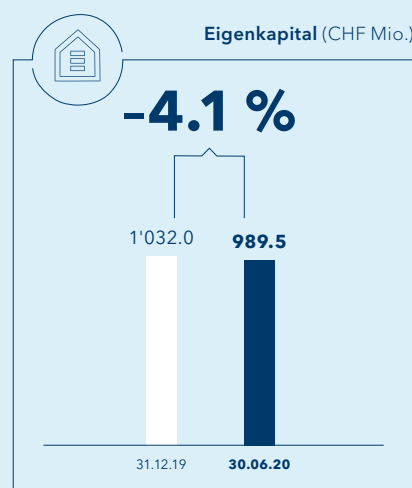
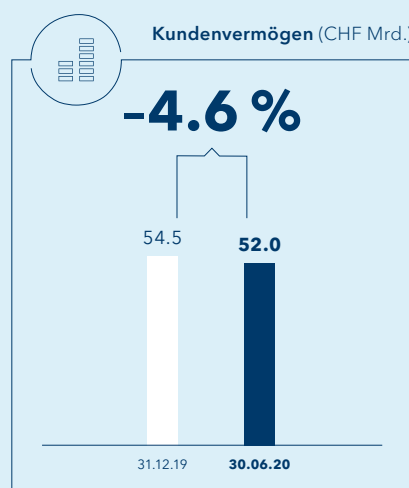
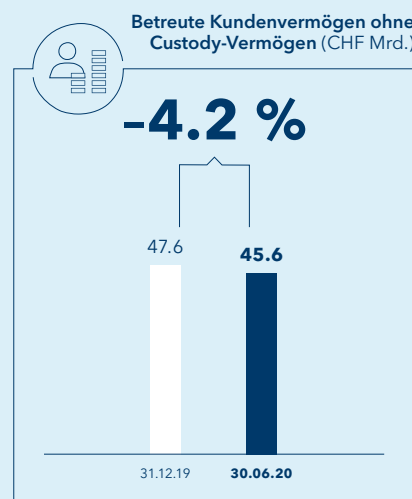
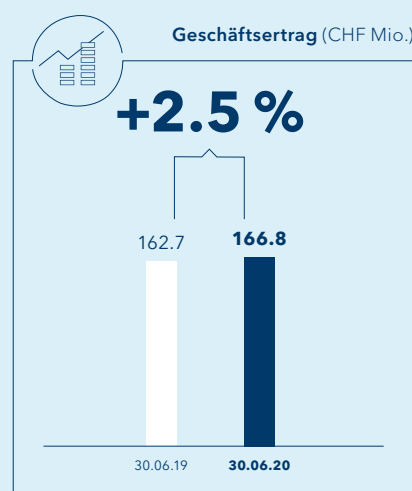
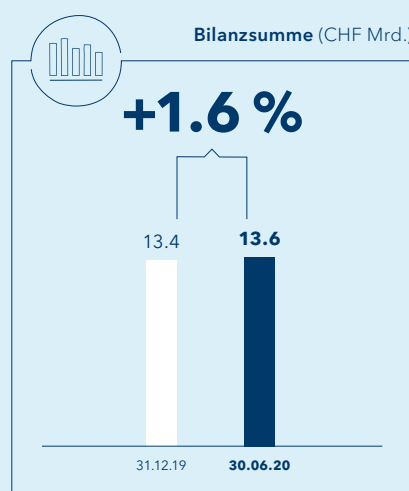


# Kennzahlen der VP Bank Gruppe



— VP Bank Aktien A (in CHF)

## Kennzahlen der VP Bank Gruppe

	30.06.2020	30.06.2019	31.12.2019	Veränderung zu 30.06.2019 in %
<b>Eckzahlen zur Erfolgsrechnung in CHF Mio.<sup>1,2</sup></b>				
Erfolg Zinsgeschäft	57.4	54.6	115.1	5.1
Erfolg Kommissions- und Dienstleistungsgeschäft	71.5	67.0	137.2	6.7
Erfolg Handelsgeschäft	32.5	29.3	61.0	11.1
Erfolg Finanzanlagen	4.9	11.4	14.3	-57.4
Geschäftsertrag	166.8	162.7	327.8	2.5
Geschäftsaufwand	146.2	122.7	244.8	19.2
Konzerngewinn	14.4	35.3	73.5	-59.3
	<b>30.06.2020</b>	<b>30.06.2019</b>	<b>31.12.2019</b>	<b>Veränderung zu 31.12.2019 in %</b>
<b>Eckzahlen zur Bilanz in CHF Mio.<sup>1,2</sup></b>				
Bilanzsumme	13'611.0	13'104.6	13'399.9	1.6
Forderungen gegenüber Banken	1'829.4	682.6	735.0	148.9
Forderungen gegenüber Kunden	6'057.9	6'659.1	6'797.3	-10.9
Verpflichtungen gegenüber Kunden	11'608.5	10'966.2	11'137.5	4.2
Total Eigenkapital	989.5	985.1	1'032.0	-4.1
Eigenkapitalquote (in %)	7.3	7.5	7.7	-5.6
Tier 1 Ratio (in %)	20.1	19.7	20.2	-0.4
Leverage Ratio gemäss Basel III (in %)	7.0	6.9	7.1	-1.5
Liquidity Coverage Ratio gemäss Basel III (in %)	176.7	173.4	213.1	-17.1
<b>Total betreute Kundenvermögen in CHF Mio.</b>	<b>45'637.9</b>	<b>45'619.5</b>	<b>47'622.9</b>	<b>-4.2</b>
Bilanzwirksame Kundengelder (ohne Custody-Gelder)	11'681.2	10'968.0	11'146.1	4.8
Treuhandanlagen (ohne Custody-Anlagen)	640.5	800.5	908.6	-29.5
Kundendepots	33'316.2	33'850.9	35'568.3	-6.3
<b>Custody-Vermögen in CHF Mio.</b>	<b>6'399.3</b>	<b>6'066.2</b>	<b>6'926.3</b>	<b>-7.6</b>
<b>Total Kundenvermögen in CHF Mio.</b>	<b>52'037.2</b>	<b>51'685.7</b>	<b>54'549.2</b>	<b>-4.6</b>
<b>Geschäftsvolumen<sup>3</sup></b>	<b>51'695.8</b>	<b>52'278.6</b>	<b>54'420.2</b>	<b>-5.0</b>
<b>Netto-Neugeld</b>	<b>952.5</b>	<b>1'212.0</b>	<b>2'254.6</b>	<b>-57.8</b>
<b>Kennzahlen<sup>2</sup></b>				
Return on Equity (in %) <sup>1,4</sup>	2.8	7.3	7.4	
Cost/Income Ratio (in %) <sup>5</sup>	66.1	68.6	67.6	
Geschäftsaufwand / Geschäftsertrag (in %)	87.7	75.4	74.7	
Personalbestand (teilzeitbereinigt, ohne Praktikanten) <sup>6</sup>	908.0	875.9	873.7	
Geschäftsertrag pro Mitarbeiter (in CHF 1'000)	183.7	185.8	375.2	
Geschäftsaufwand pro Mitarbeiter (in CHF 1'000)	121.5	127.5	253.7	
Konzerngewinn pro Mitarbeiter (in CHF 1'000)	15.8	40.3	84.2	
<b>Kennzahlen zu den VP Bank Aktien in CHF<sup>1</sup></b>				
Konzerngewinn pro Namenaktie A <sup>7</sup>	2.39	5.89	12.28	
Konzerngewinn pro Namenaktie B <sup>7</sup>	0.24	0.59	1.23	
Eigene Mittel pro ausstehender Namenaktie A am Bilanzstichtag	164.23	165.43	173.23	
Eigene Mittel pro ausstehender Namenaktie B am Bilanzstichtag	15.82	15.75	16.50	
Kurs pro Namenaktie A	123.00	157.80	155.00	
Kurs pro Namenaktie B	12.30	15.80	15.50	
Börsenkapitalisierung (in CHF Mio.) <sup>8</sup>	814	1'044	1'025	
Price Earnings Ratio pro Namenaktie A	25.78	13.40	12.62	
Price Earnings Ratio pro Namenaktie B	25.78	13.42	12.62	
<b>Rating Standard &amp; Poor's<sup>9</sup></b>	<b>A/Stable/A-1</b>	<b>A/Stable/A-1</b>	<b>A/Stable/A-1</b>	

<sup>1</sup> Die Eck- und Kennzahlen werden auf Basis der den Aktionären der VP Bank AG, Vaduz, zurechenbaren Konzerngewinne und Eigenen Mittel berechnet und ausgewiesen.

<sup>2</sup> Details in den Informationen zur konsolidierten Erfolgsrechnung und konsolidierten Bilanz.

<sup>3</sup> Betreute Kundenvermögen und Forderungen gegenüber Kunden.

<sup>4</sup> Konzernergebnis / durchschnittliches Eigenkapital abzüglich Dividende.

<sup>5</sup> Geschäftsaufwand (ohne Abschreibungen, Wertberichtigungen, Rückstellungen und Verluste) / Geschäftsertrag.

<sup>6</sup> Aufgrund der gesetzlichen Bestimmungen sind in Bezug auf die Angabe zum Personalbestand die Lehrlinge mit 50 Prozent zu berücksichtigen.

<sup>7</sup> Auf Basis des gewichteten Durchschnitts der Aktienanzahl (Namenaktien A) (Anhang 11).

<sup>8</sup> Inklusive Namenaktien B.

<sup>9</sup> Am 17. Juli 2020 revidierte S & P Global Ratings den Ausblick für die VP Bank von stabil auf negativ.