

Ergebnispräsentation · 1. Halbjahr 2018

Die VP Bank Gruppe in Zahlen



Die VP Bank im ersten Halbjahr 2018

Rückgang Ertrags- und Gewinnwachstum

Konzerngewinn CHF 29.3 Mio. (-6.9 %)

Cost/Income Ratio 70.3 % (64.6 % *)

Tiefere Erträge aus den Finanzanlagen

Geschäftsaufwand konstant

Gute Netto-Neugeldzuflüsse

Netto-Neugeldzufluss CHF 0.6 Mrd. (1.1 Mrd.)

Erfolgreiche Akquisitionsleistungen über alle Segmente

Solide Bilanz

Tier 1 Ratio 22.6 % (25.7 % **)

Rating Standard & Poor's «A/Stable/A-1»

Kerngesunde Bilanz und hohe Liquiditätshaltung

Ausgezeichnetes Rating mit stabilem Ausblick

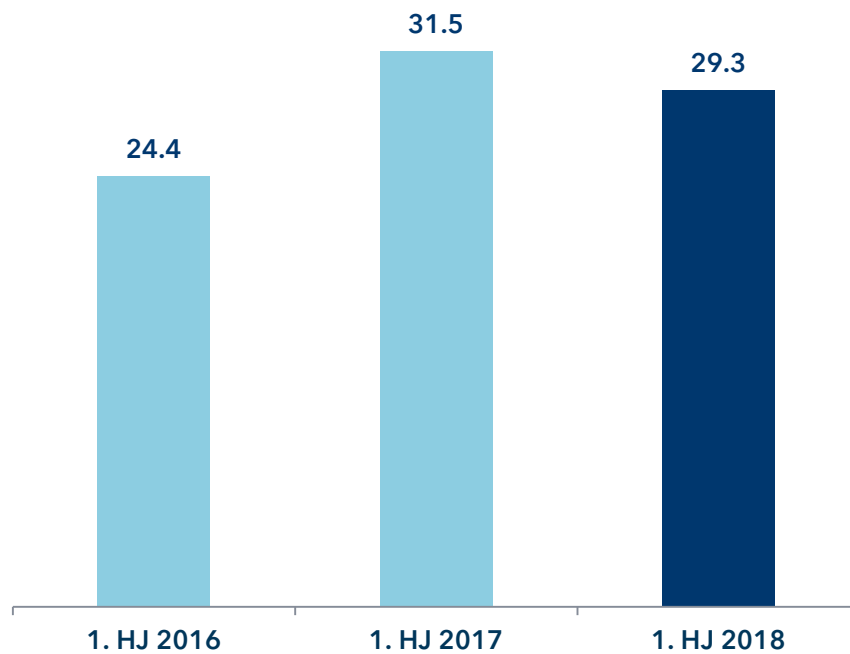
* 30. Juni 2017

** 31. Dezember 2017

Konzerngewinn

- Leichte Abnahme des Konzerngewinns gegenüber dem Vorjahr
- Rückgang der Erträge aus Finanzanlagen, operative Erträge erhöht

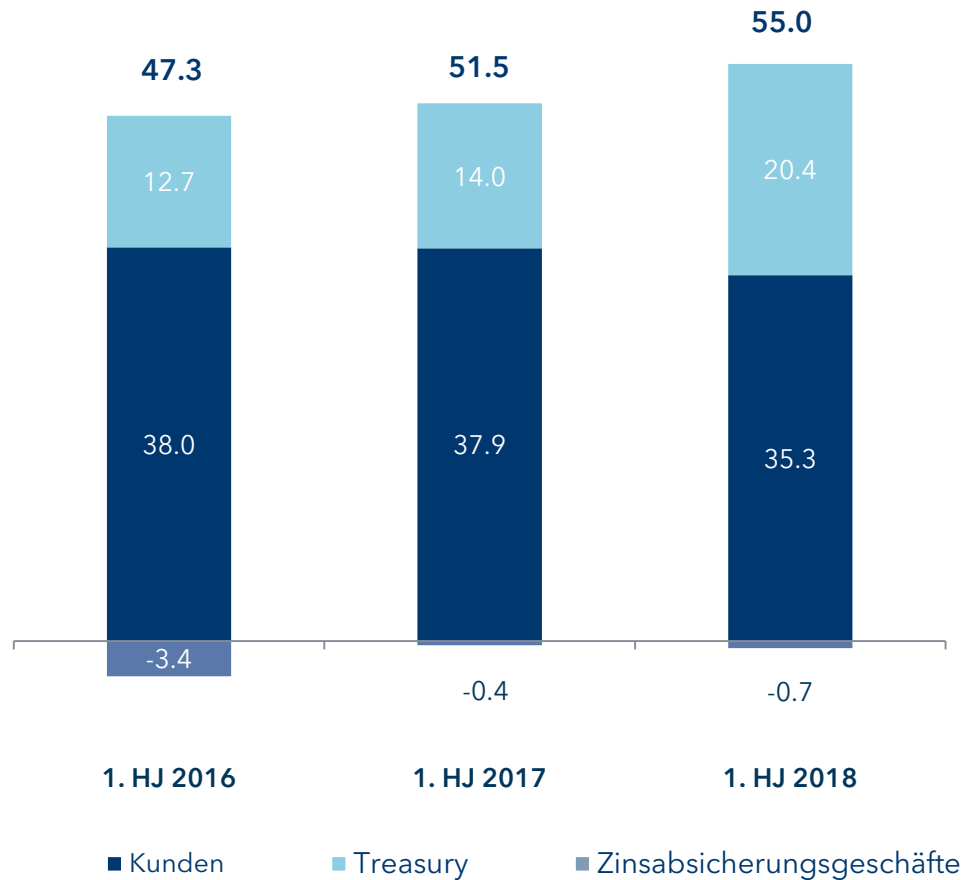
Konzerngewinn in CHF Mio.



Erfolgsrechnung in CHF Mio.

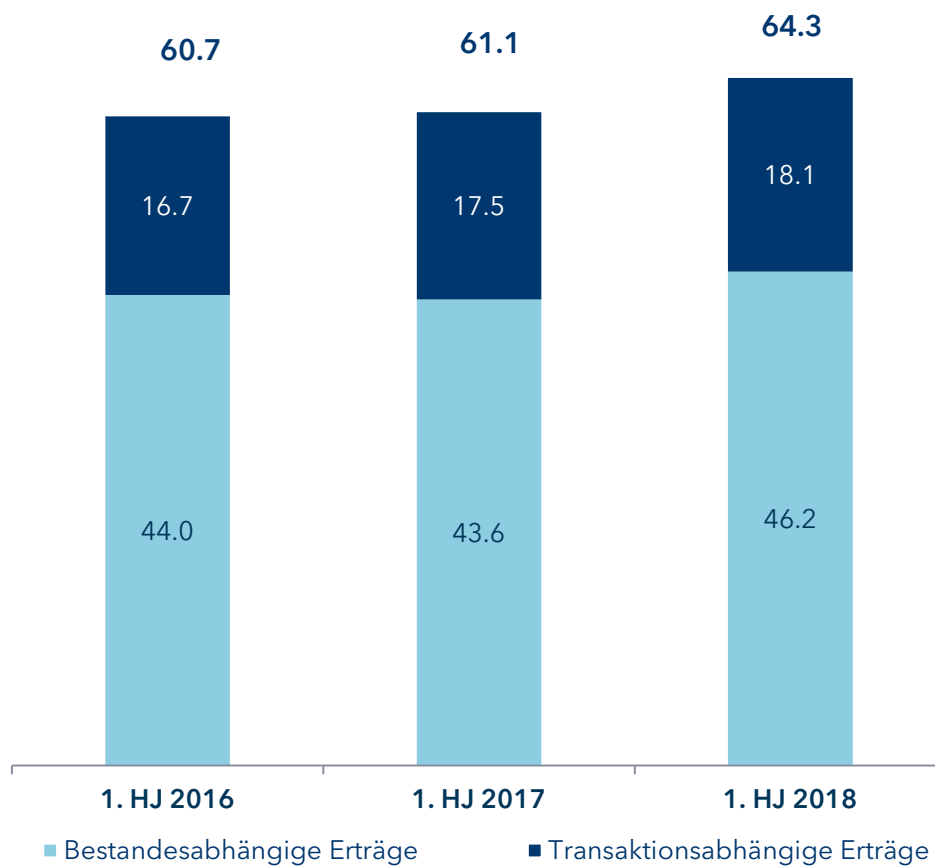
	1. HJ 2016	1. HJ 2017	1. HJ 2018
Geschäftsertrag	129.8	151.1	147.9
Geschäftsaufwand	-101.5	-117.2	-115.5
Steuern	-3.9	-2.5	-3.1
Konzerngewinn	24.4	31.5	29.3

Zinsgeschäft (in CHF Mio.)



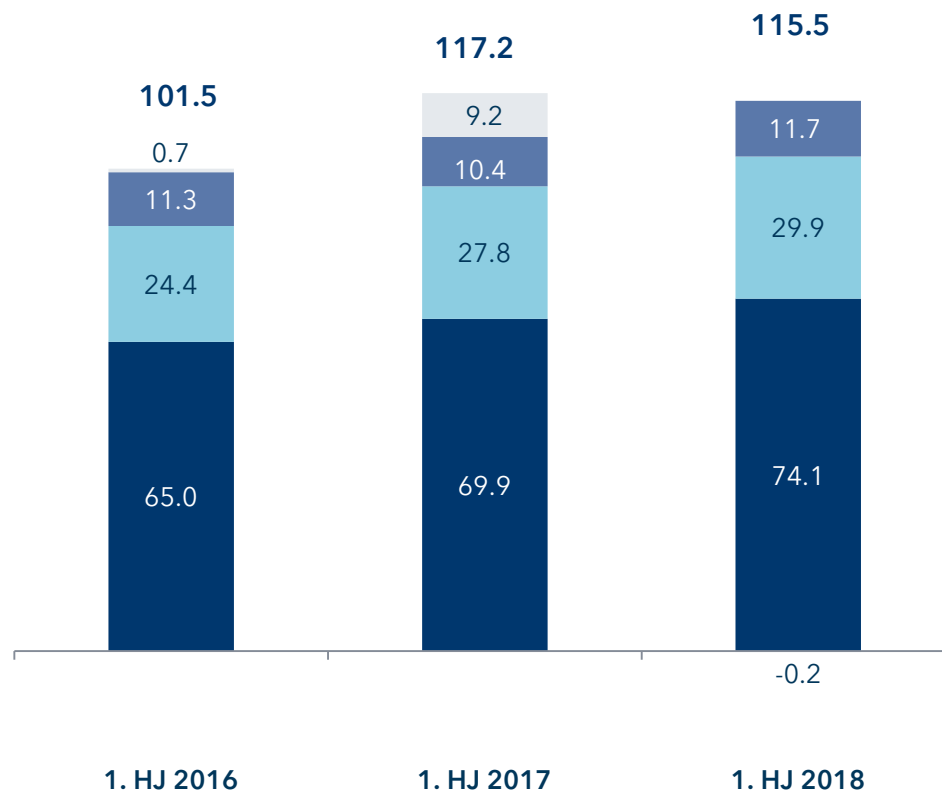
- Der Zinsertrag Kunden stieg dank höherem Ausleihungsvolumen, im Gegenzug erhöhte sich jedoch der Zinsaufwand deutlich. Dies aufgrund höherer Volumen bei den Kundeneinlagen und den gestiegenen USD-Zinsen.
- Das Treasury-Ergebnis profitierte von höheren Volumen bei den Finanzanlagen und den gestiegenen USD-Zinsen.

Kommissions- und Dienstleistungsgeschäft (in CHF Mio.)



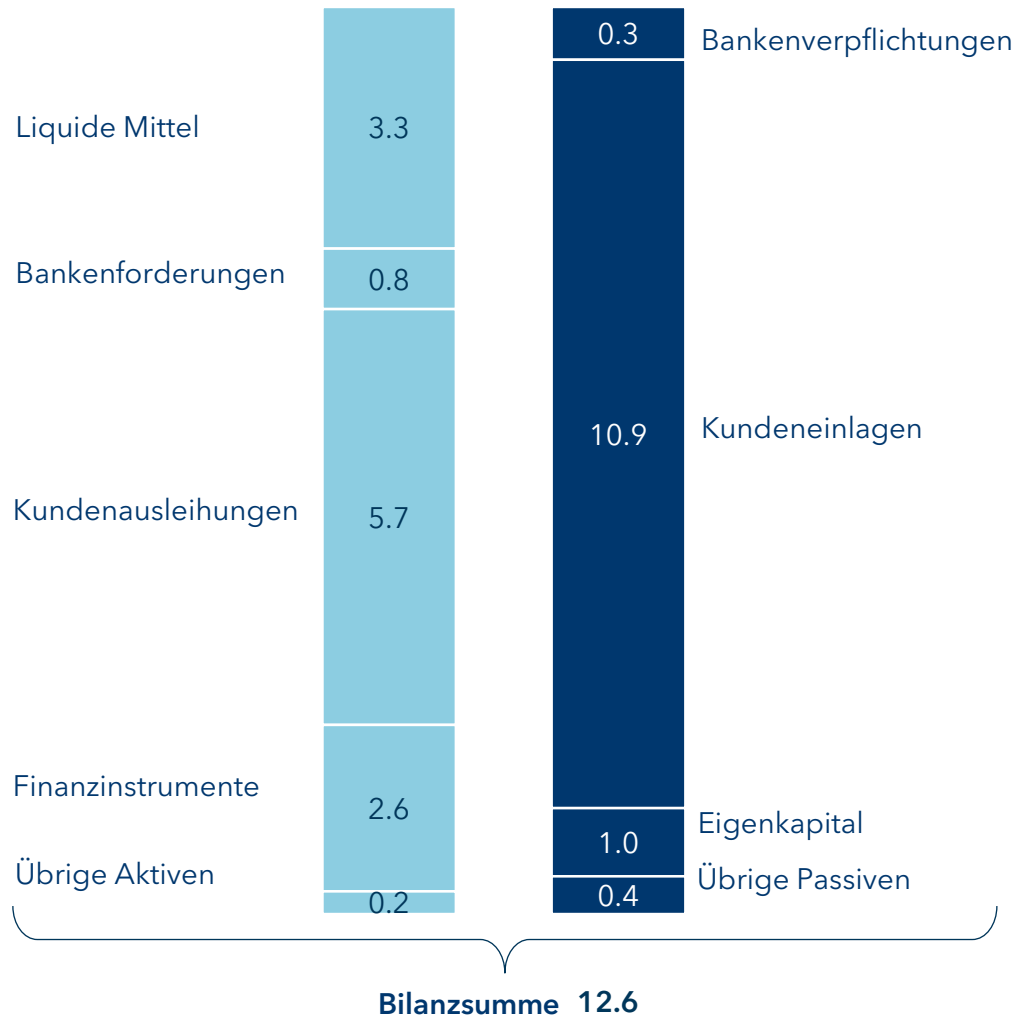
- Aufgrund höherer Kundenaktivitäten und entsprechenden Transaktionsvolumen sind die transaktionsabhängigen Erträge gestiegen.
- Die bestandesabhängigen Erträge konnten weiter gesteigert werden, vor allem aufgrund höherer Volumen bei den Kundendepots.

Geschäftsaufwand (in CHF Mio.)



- Der Personalaufwand erhöhte sich um 6.0 %. Dies resultiert aus den strategiekonformen Wachstumsinitiativen.
- In diesem Zusammenhang erhöhte sich auch der Sachaufwand in Summe um 7.6 %.
- Infolge der Investitionstätigkeit (Digitalisierung) sind die Abschreibungen entsprechend angestiegen.
- Die Wertberichtigungen bewegen sich wieder auf einem sehr tiefen Niveau.

Solide Bilanz per 30. Juni 2018 (in CHF Mrd.)



- Die Kundenausleihungen stiegen, vor allem bei den Lombardkrediten, um 1.4 %
- Mit 26 % Anteil an der Bilanzsumme weiterhin sehr hohe Liquiditätshaltung
- Erhöhung der Finanzanlagen um 9.3 %
- Der Anstieg bei den Kundeneinlagen beträgt 1.2 %

Starke Bilanzkennzahlen

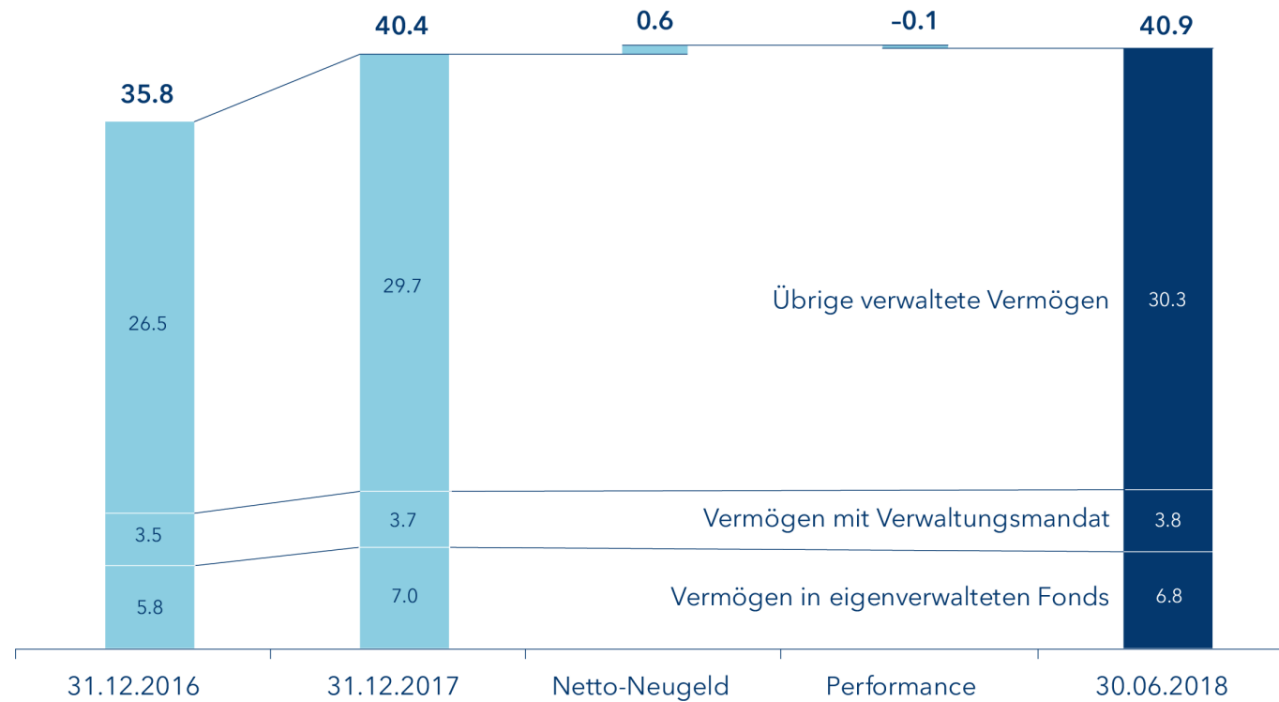
	31.12.2016	31.12.2017	30.06.2018
Bilanzsumme in CHF Mrd.	11.8	12.8	12.6
Risikogewichtete Aktiven in CHF Mrd.	3.5	3.8	4.1
Eigenkapital in CHF Mio.	936.9	994.2	957.4
Kernkapital in CHF Mio.	938.5	976.6	927.4
Tier 1 Ratio	27.1 %	25.7 %	22.6 %
Liquidity Coverage Ratio	109.8 %	161.0 %	124.4 %
Leverage Ratio ¹	7.8 %	7.5 %	7.1 %
Loan to Deposit Ratio ²	52.2 %	52.2 %	52.3 %

¹Verhältnis anrechenbares Eigenkapital zu Bilanzsumme

²Verhältnis Kundenausleihungen zu Kundeneinlagen

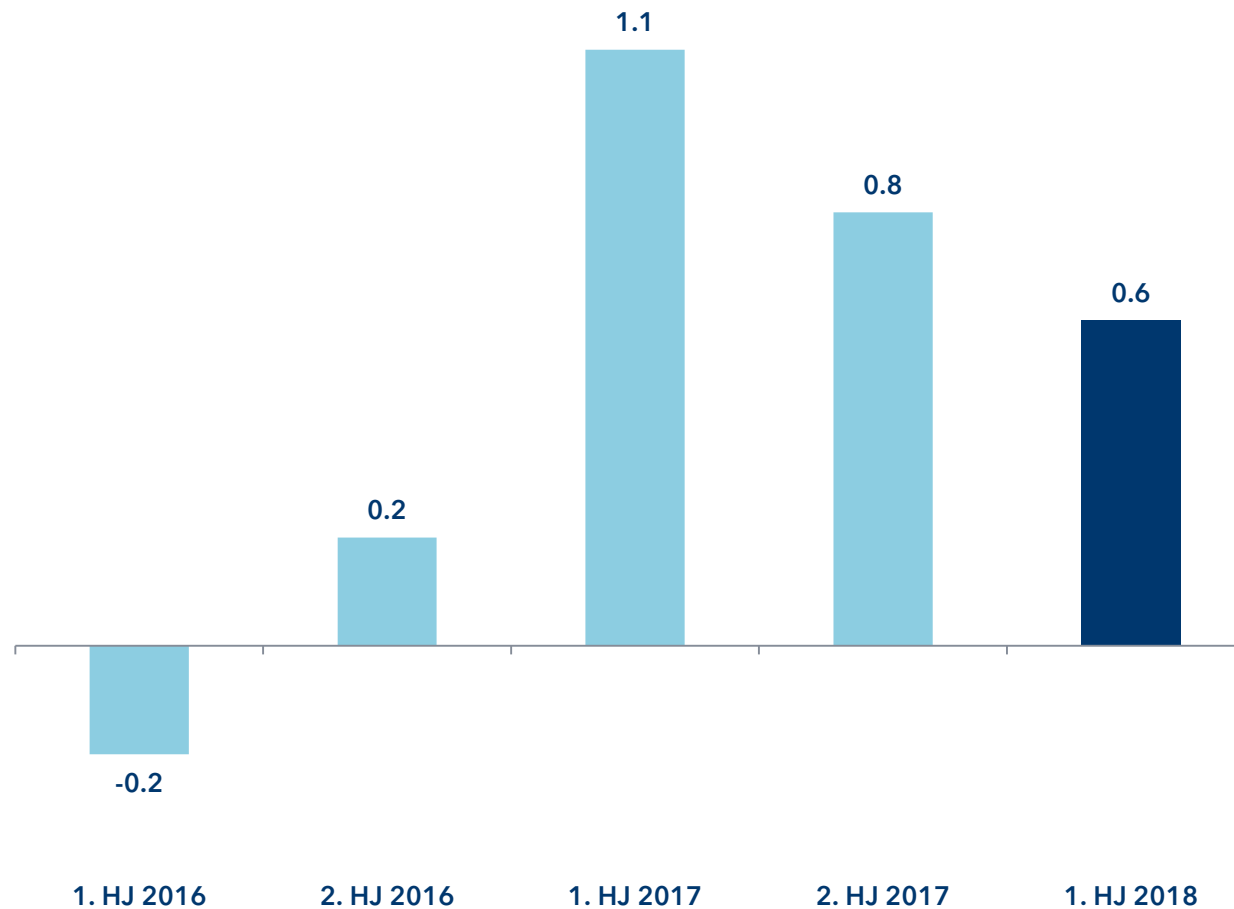
³Verhältnis ertragslose Kredite zu Kundenausleihungen

Zunahme der betreuten Kundenvermögen (in CHF Mrd.)



- Positiver Zufluss an Netto-Neugeld von 1.5 % für die ersten 6 Monate
- Die Marktpformance war hingegen leicht negativ
- Die betreuten Kundenvermögen konnten um 1.3 % erhöht werden

Netto-Neugeld (in CHF Mrd.)



- Seit dem 2. Semester 2016 erwirtschaften wir kontinuierlich positive Netto-Neugeldzuflüsse.
- Die Rekrutierung von neuen Kundenberatern zeigt positive Erfolge.
- Bei den bestehenden Kunden konnten gute Netto-Neugeldzuflüsse verbucht werden.
- Alle Segmente haben positive Netto-Neugelder erwirtschaftet.

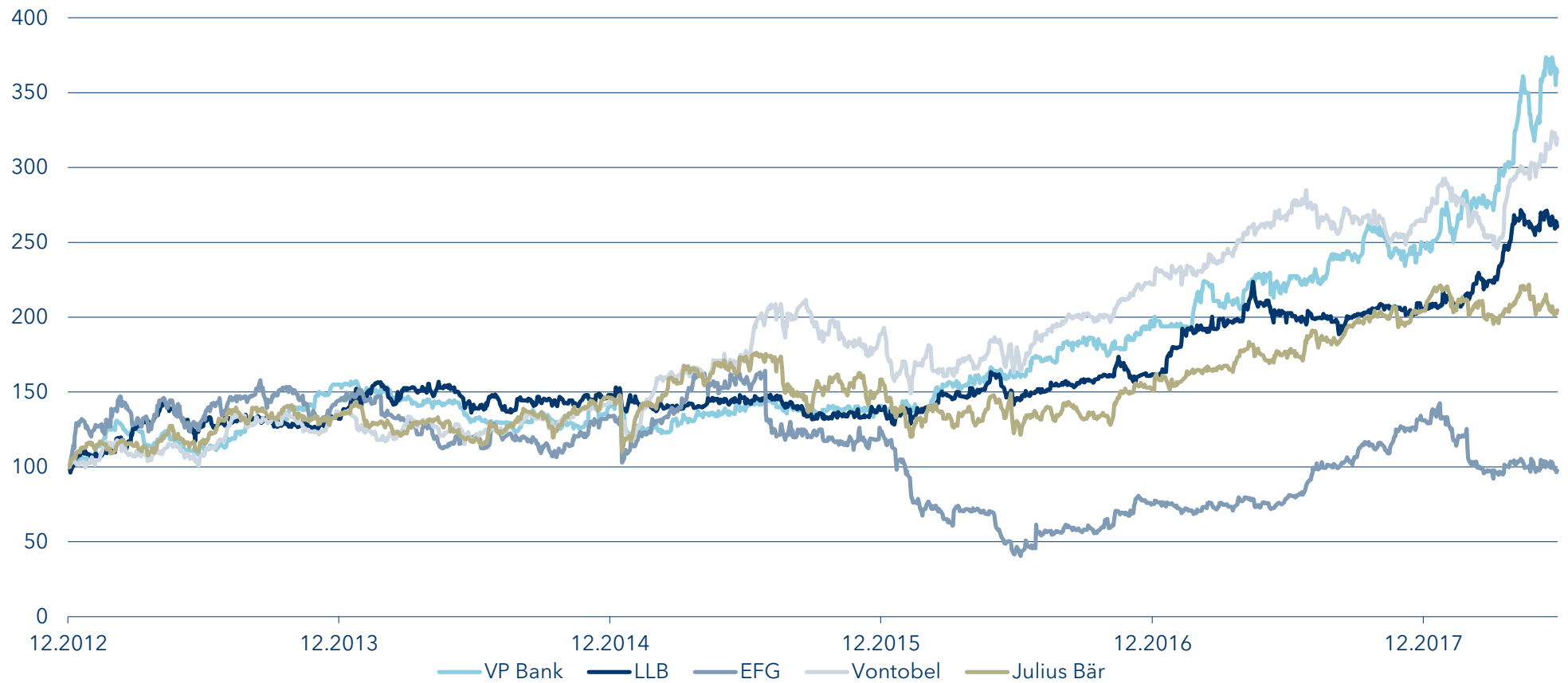
Segmentübersicht per 30. Juni 2018

	Client Business Liechtenstein	Client Business International	Corporate Center	Konzern
Geschäftsvolumen in CHF ¹	31.0 Mrd.	15.6 Mrd.	-	46.6 Mrd.
Netto-Neugeld in CHF	0.3 Mrd.	0.3 Mrd.	-	0.6 Mrd.
Ergebnis vor Steuern in CHF	54.5 Mio.	4.7 Mio.	-26.8 Mio.	32.4 Mio.
Bruttomarge in Basispunkten ²	62	58	-	-
Personalbestand in FTE	184	278	366	828
Geschäftsvolumen in CHF ¹	31.0 Mrd.	15.6 Mrd.	-	46.6 Mrd.

¹ Betreute Kundenvermögen und Kundenausleihungen

² Geschäftsertrag durch durchschnittlich betreute Kundenvermögen

VP Bank Aktie inkl. Dividende im Vergleich



Per 30. Juni 2018

Zusammenfassung

Strategiekonformes Wachstum


- Rekrutierungsoffensive Kundenberater
- Netto-Neugeldzuflüsse

Gute operative Leistungen

- Steigerung der operativen Erträge
- Weiterentwicklung der Frontaktivitäten und Stärkung Back Office

Sichere und stabile Bank

- Hohe Liquiditätshaltung
- Solides Eigenkapital und starke Tier 1 Ratio
- Ausgezeichnetes Standard & Poor's Rating



Kontakt und Agenda

Investor Relations

Alfred W. Moeckli, Chief Executive Officer

Siebert Näscher, Chief Financial Officer

Kontakt:

Rudolf Seuhs, Leiter Corporate Communications a.i.

T +423 235 66 55, F +423 235 65 00

investor.relations@vpbank.com

www.vpbank.com → Investoren & Medien

Agenda

- Halbjahreszahlen 2018: 21. August 2018
- Jahreszahlen 2018, Bilanzmedienkonferenz 5. März 2019
- Generalversammlung 2019: 26. April 2019
- Ex-Dividenden-Tag (ex date): 30. April 2019
- Dividendenstichtag (record date): 2. Mai 2019
- Dividendenzahlung (payment date): 3. Mai 2019

Disclaimer

Diese Präsentation wurde von unseren Mitarbeitenden aufgrund von Informationsquellen erstellt, welche von uns als zuverlässig eingestuft werden. Obwohl wir bei der Erstellung dieser ausschliesslich zu Ihrer Information dienenden Publikation die grösstmögliche Sorgfalt walten lassen, können wir keine Garantie oder Zusicherung für die Vollständigkeit, Aktualität oder Richtigkeit des Inhalts dieser Präsentation abgeben.

Die in der Präsentation enthaltenen Informationen und Angaben stellen insbesondere weder eine Offerte noch ein Angebot, aber auch keine Aufforderung zur Offertstellung oder ein öffentliches Inserat dar, welches zu Transaktionen oder sonstigen Geschäftsaktivitäten mit den beschriebenen Produkten und/oder Dienstleistungen auffordert.

Bezüglich der Gefahren, die Sie im Zusammenhang mit allfälligen Anlagen in Produkte und/oder der Inanspruchnahme von Dienstleistungen, die in der vorliegenden Präsentation vorgestellt werden, zu berücksichtigen haben, verweisen wir auf die jeweiligen Risikoaufklärungen, wie z.B. die Broschüre «Risiken im Effektenhandel» des Liechtensteinischen Bankenverbandes, und empfehlen Ihnen, sich durch eine qualifizierte Fachperson (Kundenbetreuer) beraten zu lassen. Abschliessend lehnen wir jegliche Haftung für sämtliche Schäden respektive Verluste, welche auf der Grundlage der in dieser Publikation enthaltenen Informationen über Produkte und/oder Dienstleistungen, geltend gemacht werden, ausdrücklich ab.

Der Inhalt der Präsentation ist urheberrechtlich geschützt und seine Verwendung ausser zum privaten Gebrauch bedarf unserer vorgängigen Zustimmung.

© VP Bank AG

Aeulestrasse 6 · 9490 Vaduz · Liechtenstein · T +423 235 66 55 · F +423 235 65 00
info@vpbank.com · www.vpbank.com · MwSt.-Nr. 51.263 · Reg.-Nr. FL-0001.007.080