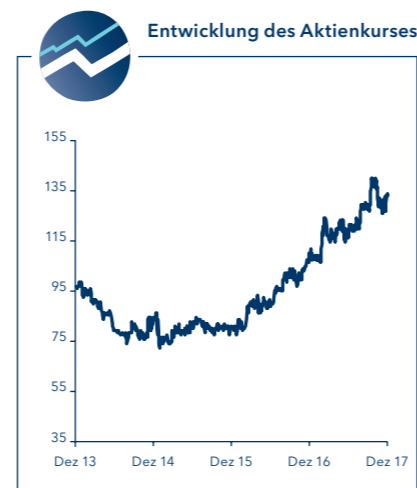
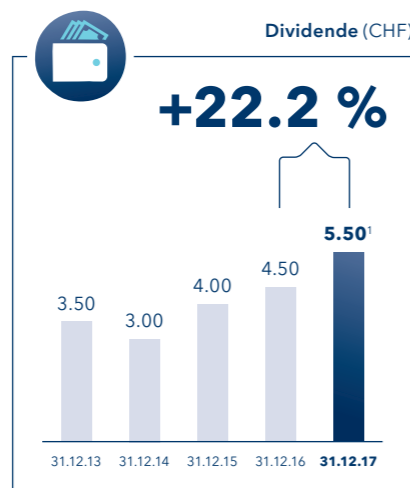
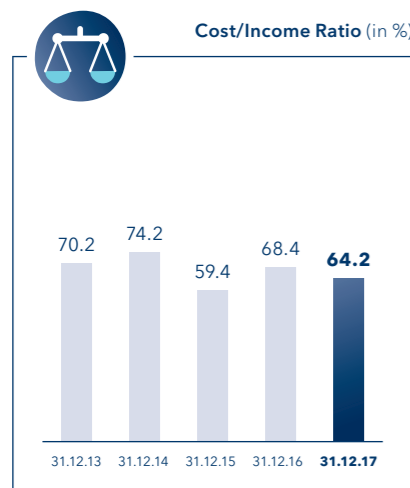
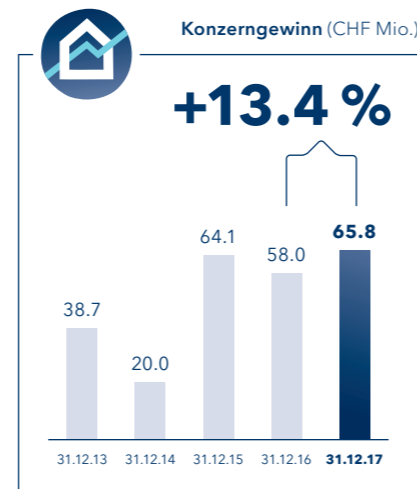
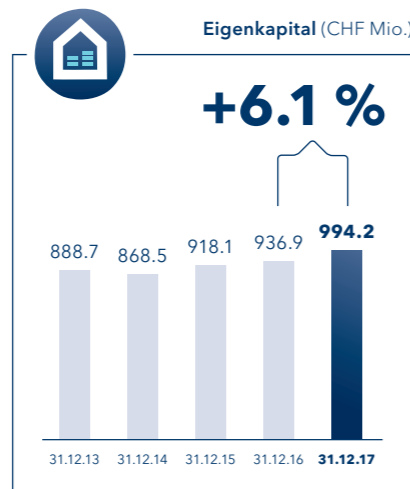
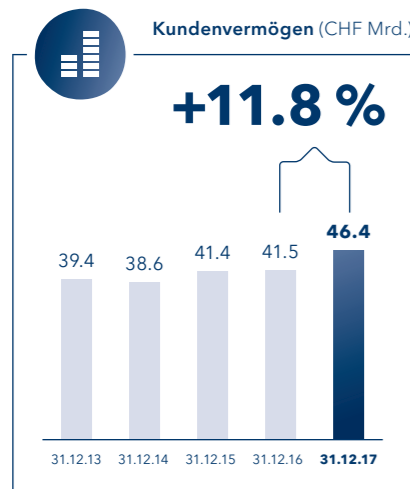
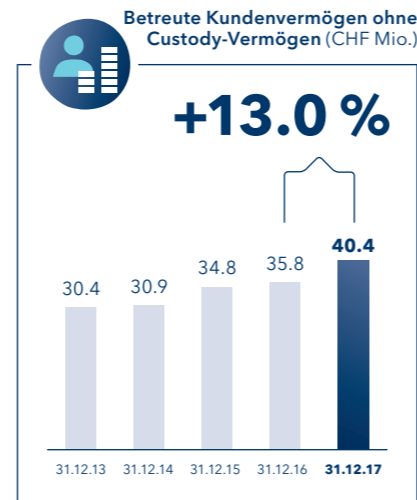
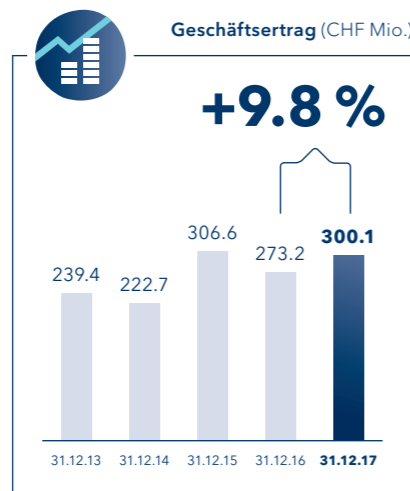
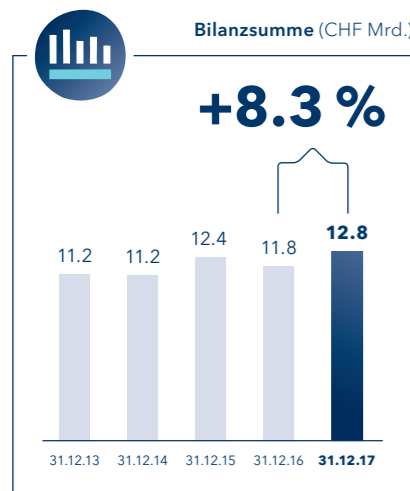


# Kennzahlen der VP Bank Gruppe



<sup>1</sup> Antrag an die Generalversammlung

— VP Bank Namenaktie A (in CHF)

## Kennzahlen der VP Bank Gruppe

	2017	2016	Veränderung in %
<b>Eckzahlen zur Erfolgsrechnung in CHF Mio.<sup>1,2</sup></b>			
Geschäftsertrag	300.1	273.2	9.8
Erfolg Zinsgeschäft	104.4	102.4	2.0
Erfolg Kommissions- und Dienstleistungsgeschäft	123.9	118.8	4.3
Erfolg Handelsgeschäft	50.2	44.5	12.9
Geschäftsaufwand	229.8	212.2	8.3
Konzerngewinn	65.8	58.0	13.4
<b>Eckzahlen zur Bilanz in CHF Mio.<sup>1,2</sup></b>			
Bilanzsumme	12'778.1	11'793.7	8.3
Forderungen gegenüber Banken	892.6	660.8	35.1
Forderungen gegenüber Kunden	5'647.6	5'248.7	7.6
Verpflichtungen gegenüber Kunden	10'559.4	9'838.9	7.3
Total Eigenkapital	994.2	936.9	6.1
Eigenkapitalquote (in %)	7.8	7.9	-2.1
Tier 1 Ratio (in %)	25.7	27.1	-5.1
Leverage Ratio gemäss Basel III (in %)	7.5	7.8	-3.8
<b>Total betreute Kundenvermögen in CHF Mio.</b>	<b>40'386.3</b>	<b>35'753.9</b>	<b>13.0</b>
Bilanzwirksame Kundengelder (ohne Custody-Gelder)	10'177.0	9'712.2	4.8
Treuhandanlagen (ohne Custody-Anlagen)	700.8	612.9	14.3
Kundendepots	29'508.6	25'428.8	16.0
Custody-Vermögen in CHF Mio.	6'062.0	5'790.4	4.7
<b>Total Kundenvermögen in CHF Mio.</b>	<b>46'448.3</b>	<b>41'544.3</b>	<b>11.8</b>
<b>Geschäftsvolumen<sup>10</sup></b>	<b>46'033.9</b>	<b>41'002.6</b>	<b>12.3</b>
<b>Netto-Neugeld</b>	<b>1'894.3</b>	<b>7.4</b>	<b>n.a.</b>
<b>Kennzahlen<sup>2</sup></b>			
Return on Equity (in %) <sup>3</sup>	6.9	6.3	
Cost/Income Ratio (in %) <sup>4</sup>	64.2	68.4	
Geschäftsaufwand / Geschäftsertrag (in %)	76.6	77.7	
Personalbestand (teilzeitbereinigt, ohne Praktikanten) <sup>5</sup>	799.5	738.3	
Geschäftsertrag pro Mitarbeiter (in CHF 1'000)	375.4	370.1	
Geschäftsaufwand pro Mitarbeiter (in CHF 1'000) <sup>6</sup>	240.9	253.3	
Konzerngewinn pro Mitarbeiter (in CHF 1'000)	82.3	78.5	
<b>Kennzahlen zu den VP Bank Aktien in CHF<sup>1</sup></b>			
Konzerngewinn pro Namenaktie A <sup>7</sup>	10.89	9.61	
Konzerngewinn pro Namenaktie B <sup>7</sup>	1.09	0.96	
Dividende pro Namenaktie A <sup>8</sup>	5.50	4.50	
Dividende pro Namenaktie B <sup>8</sup>	0.55	0.45	
Dividendenrendite (in %)	4.1	4.2	
Pay-Out-Ratio (in %)	50.5	46.8	
Total Aktionärsrendite (Namenaktie A, in %)	27.31	36.59	
Eigene Mittel pro ausstehender Namenaktie A am Bilanzstichtag	165.33	157.14	
Eigene Mittel pro ausstehender Namenaktie B am Bilanzstichtag	15.37	14.47	
Kurs pro Namenaktie A	133.00	108.00	
Kurs pro Namenaktie B	13.30	10.80	
Höchstkurs pro Namenaktie A	141.90	111.90	
Tiefstkurs pro Namenaktie A	105.00	78.05	
Börsenkapitalisierung (in CHF Mio.) <sup>9</sup>	880	714	
Price Earnings Ratio pro Namenaktie A	12.21	11.24	
Price Earnings Ratio pro Namenaktie B	12.21	11.24	
<b>Rating Standard &amp; Poor's</b>	<b>A-/Positive/A-2</b>	<b>A-/Positive/A-2</b>	

<sup>1</sup> Die Eck- und Kennzahlen werden auf Basis der den Aktionären der VP Bank AG, Vaduz, zurechenbaren Konzerngewinne und Eigenen Mittel berechnet und ausgewiesen.

<sup>2</sup> Details in den Informationen zur konsolidierten Erfolgsrechnung und konsolidierten Bilanz.

<sup>3</sup> Konzernergebnis / durchschnittliches Eigenkapital abzüglich Dividende.

<sup>4</sup> Geschäftsaufwand (ohne Abschreibungen, Wertberichtigungen, Rückstellungen und Verluste) / Geschäftsertrag.

<sup>5</sup> Aufgrund der gesetzlichen Bestimmungen sind in Bezug auf die Angabe zum Personalbestand die Lernenden mit 50 Prozent zu berücksichtigen.

<sup>6</sup> Geschäftsaufwand exklusive Abschreibungen, Wertberichtigungen, Rückstellungen und Verluste / Geschäftsertrag abzüglich übriger Erfolg und Erfolg Finanzanlagen.

<sup>7</sup> Auf Basis des gewichteten Durchschnitts der Aktienanzahl (Namenaktien A) (Anhang 11).

<sup>8</sup> Vorbehältlich der Zustimmung der Generalversammlung.

<sup>9</sup> Inklusive Namenaktien B.

<sup>10</sup> Betreute Kundenvermögen und Forderungen gegenüber Kunden.